

Martello d'emergenza frangivetro - Emergency hammer



P.165



Materiale - Material

Supporto e martello in PA6 + fibra di vetro, inserto in acciaio temprato, lama tagliacinture in acciaio
Support and hammer in reinforced polyamide, insert in hardened steel and blade to cut the seatbelt in steel



Colore - Colour

secondo codice - according to item code



Pezzi confezione - Package items

50 pezzi - pieces



Volume confezione - Package volume

secondo codice - according to item code
* 35,2 dm³ - 400 X 400 X 200 mm
** 64 dm³ - 400 X 400 X 400 mm



Peso confezione - Package weight

secondo codice - according to item code



Ricambi - Spare parts

vedi sez. tecnica - see technical section



Accessori - Accessories

-



Carico di rottura - Breakup load

Impugnatura - Handle = 2.000 N



Temp. di esercizio - Working temp.

-10/+120 °C (14/248 °F)



Normative - Norms

R107.8; R118.3; FMVSS 302; ISO 3795; REACH (SCIP number at page E2-E3); ROHS; CMR.
More info on page E2-E3 and website on "Directives and regulations" area.



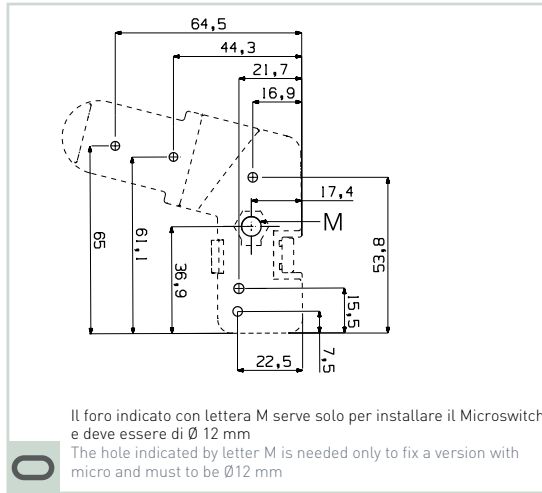
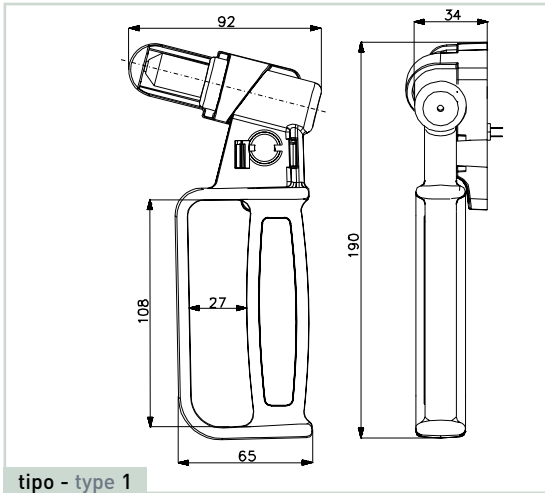
P.165

| Cod. | Tipo | Colore martello | Colore supporto | Cavo mm | Micro | Tagliacinture | Sigillo | Luminescente* | dm ³ | g | Min |
|-------|------|-----------------|-----------------|----------|----------|------------------|----------|---------------|-----------------|--------|-----|
| | Type | Hammer color | Support color | Cable mm | | Seat-belt cutter | Seal | Luminescent* | | | |
| 60026 | 1 | Ral 3000 | Ral 7043 | - | No | No | No | No | 35,2* | 13.000 | |
| 60752 | 1 | Ral 3000 | Ral 7043 | - | Si - Yes | No | No | No | 35,2* | 13.000 | |
| 60772 | 1 | Ral 3000 | Ral 7043 | - | No | Si - Yes | No | No | 35,2* | 13.000 | |
| 60762 | 1 | Ral 3000 | Ral 7043 | - | Si - Yes | Si - Yes | No | No | 35,2* | 13.000 | |
| 60036 | 1 | Ral 1018 | Ral 7043 | - | No | No | No | No | 35,2* | 13.000 | 500 |
| 60047 | 1 | Ral 6027 | Ral 7043 | - | No | No | No | No | 35,2* | 13.000 | 500 |
| 65062 | 1 | Ral 3000 | Ral 7043 | - | No | No | No | Si - Yes | 35,2* | 13.000 | 500 |
| 68822 | 1 | Ral 3000 | NCS 2500N | - | No | No | No | No | 35,2* | 13.000 | 500 |
| 68832 | 1 | Ral 3000 | NCS 2500N | - | No | Si - Yes | No | No | 35,2* | 13.000 | 500 |
| 60722 | 2 | Ral 3000 | Ral 7043 | 1.500 | No | No | No | No | 64** | 18.000 | |
| 60782 | 2 | Ral 3000 | Ral 7043 | 1.500 | Si - Yes | No | No | No | 64** | 18.000 | |
| 60802 | 2 | Ral 3000 | Ral 7043 | 1.500 | No | Si - Yes | No | No | 64** | 18.000 | |
| 60792 | 2 | Ral 3000 | Ral 7043 | 1.500 | Si - Yes | Si - Yes | No | No | 64** | 18.000 | |
| 61272 | 2 | Ral 3000 | Ral 7043 | 1.500 | No | No | Si - Yes | No | 64** | 18.000 | |
| 68872 | 2 | Ral 3000 | NCS 2500N | 1.500 | No | No | No | No | 64** | 18.000 | 500 |
| 68842 | 2 | Ral 3000 | NCS 2500N | 1.500 | Si - Yes | No | No | No | 64** | 18.000 | 500 |
| 68852 | 2 | Ral 3000 | NCS 2500N | 1.500 | Si - Yes | Si - Yes | No | No | 64** | 18.000 | 500 |
| 68862 | 2 | Ral 3000 | NCS 2500N | 1.500 | No | Si - Yes | No | No | 64** | 18.000 | 500 |

Tutti i martelletti di emergenza sono stati sottoposti a specifici test del TÜV e considerati conformi all'uso
All emergency hammers are subject of specific tests made by TÜV and evaluated to be conform to the use of destination

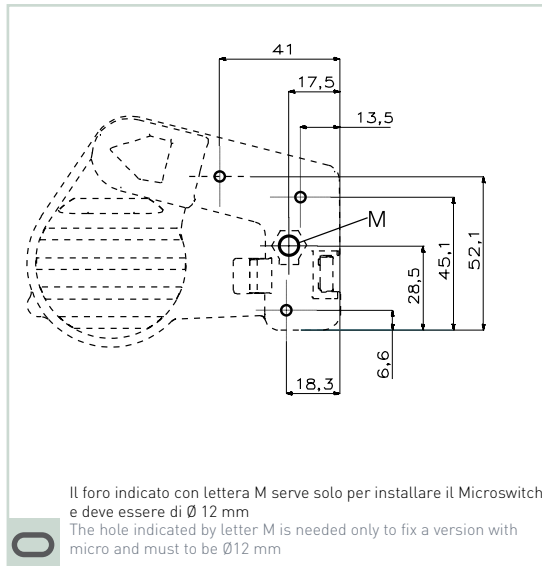
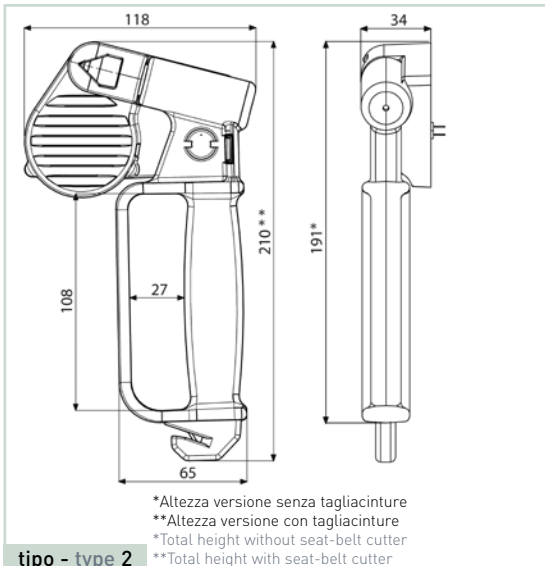
* Martelli con emergenza buio (vedi sez. tecnica) - Hammer nightglow emergency (see technical section)

P.165



viti autofilettanti \varnothing 3,5 mm a testa piana (non comprese nella confezione) fori di fissaggio da dimensionarsi a seconda del materiale del supporto.

\varnothing 3,5 mm button head autothreading screws (not included in the package) fixing holes to be dimensioned according to the material of the support.



viti autofilettanti \varnothing 3,5 mm a testa piana (non comprese nella confezione) fori di fissaggio da dimensionarsi a seconda del materiale del supporto.

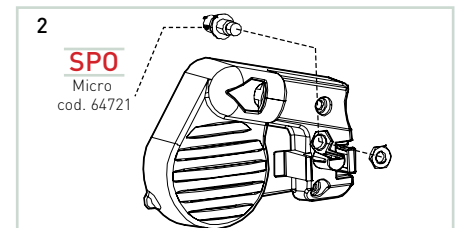
\varnothing 3,5 mm button head autothreading screws (not included in the package) fixing holes to be dimensioned according to the material of the support.



Montaggio micro - Micro assembly

- 1 Svitare dado ed eliminare la rondella
 - 2 Inserire il micro nel supporto dalla parte posteriore, bloccare il micro avvitando il dado dalla parte anteriore.
- Il procedimento è il medesimo sia per i martelli tipo 1 che quelli tipo 2.

- 1 Unscrew the nut and scrap the washer
 - 2 Insert the micro into the support from behind, block the micro while tightening the nut above the support.
- The assembling is the same for both type 1 and type 2.



Martelli con emergenza buio - Hammer nightglow emergency

L'adesivo luminescente, già applicato sul martello, deve essere esposto alla luce in modo continuo per 8-10 ore per fornire una luminescenza di circa 15 minuti al buio. Tale capacità di ricarica degrada nel tempo (max 5 anni).

The sticker is already applied on the luminescent hammer.
The luminescent agent included on the sticker must be exposed to the light continuously for at least 8 -10 hours, in order to issue a glow of about 15 minutes in the dark. The lifetime of the sticker is 5 years about.



Montaggio sigillo - Seal assembly



Esempio d'uso - Example of use

